



菸酒懶人包

申辦菸酒業許可執照So Easy

我國對產製及進口菸酒，採許可制。有意經營是項業務者，應向財政部申請設立（籌設）許可及核發許可執照，於取得許可執照後始得營業。



申請核發菸酒製造執照三步驟



財政部

申請設立(籌設)許可

檢附文件：

- 1. 製造業許可設立申請書
- 2. 負責人聲明書
- 3. 負責人身份證影本正反面
- 4. 生產及營運計畫表
- 5. 繳費收據影本
- 6. 環保或非環保列管之證明文件

公司(商業)營業項目

- C112011
製菸業
- C113011
製酒業
- C801081
食用酒精
製造業


財政部

申請核發許可執照

檢附文件：

- 1. 製造業許可設立申請書
- 2. 負責人聲明書
- 3. 繳費收據影本
- 4. 環保或非環保列管之證明文件
- 5. 工廠登記證明文件影本
(或免辦工廠登記證明文件)

申請核發菸酒進口許可執照三步驟



財政部 申請設立(籌設)許可

檢附文件：

- 1. 進口業許可設立申請書
- 2. 負責人聲明書
- 3. 負責人身份證影本正反面
- 4. 繳費收據影本

公司(商業)營業項目

- F401161
菸類輸入業
- F401171
酒類輸入業

財政部 申請核發許可執照

檢附文件：

- 1. 進口業許可設立申請書
- 2. 負責人聲明書
- 3. 繳費收據影本

菸酒業者規費繳費多元化



菸酒業者可至國庫署網站下載菸酒業者規費繳款單繳款，繳款方式包括至銀行、郵局、郵局或便利商店臨櫃繳款或使用自動櫃員機、網路銀行、網路ATM、全國繳費網繳款，自108年9月5日起新增以台灣Pay繳款，經掃描繳款單上台灣Pay之QR Code完成繳款，免再輸入繳費金額及入款帳號，快速又免手續費，歡迎利用。

圖例說明



➔ 使用台灣pay繳款

\$0

➔ 手續費新臺幣0元

結束菸酒業務繳銷執照之重要性

- ✦ 菸酒業者無繼續經營菸酒產製或進口意願（包括停業或解散等）者，須向財政部辦理繳銷菸酒製造（進口）業者許可執照。
- ✦ 向財政部辦理繳銷前，依規定仍應繳納許可年費。
- ✦ 菸酒業者得申請自財政部註銷許可執照之次月起，按剩餘月數比例退還已繳納許可年費。

更多菸酒業務資訊哪裡找

- ✦ 申請表單、法令規定、業務問答及菸酒統計...
等豐富菸酒業務資訊可至財政部國庫署網站
「業務導覽/菸酒管理及查緝業務/菸酒管理業」
(<https://www.nta.gov.tw/>) 查詢，歡迎瀏覽!

